



Créer des illustrations vectorielles

Logiciel au choix : Illustrator, Inkscape, Affinity

Une formation pensée pour ceux qui souhaitent créer des visuels vectoriels propres, évolutifs et professionnels, adaptés aussi bien au print qu'au web, sans dépendre d'images pixelisées.

LE PROGRAMME

CRÉER UN LOGO OU UNE SÉRIE DE PICTOGRAMMES

- Comprendre la différence entre image bitmap et vectorielle
- Utiliser les formes simples et les outils de tracé
- Combiner les formes avec le Pathfinder
- Travailler la cohérence graphique d'un logo ou d'une série de pictos
- Décliner un logo en plusieurs versions (couleur, noir, icône)
- Exporter correctement pour le print et le web

CRÉER UNE ILLUSTRATION VECTORIELLE

- Comprendre la logique de construction d'une illustration vectorielle
- Utiliser la plume pour tracer des formes et des courbes précises
- Organiser son illustration en calques
- Créer des aplats, dégradés et harmonies de couleurs
- Vectoriser une image à partir d'une photo ou d'un dessin
- Ajuster les paramètres de vectorisation et simplifier les tracés
- Recoloriser et styliser une illustration existante
- Découvrir les fonctionnalités d'IA générative d'Illustrator
- Comprendre les limites et bons usages de l'IA en création vectorielle (Illustrator seulement)
- Finaliser une illustration propre, lisible et exploitable

CRÉER DES SUPPORTS DE COMMUNICATION (AFFICHE)

- Comprendre les spécificités d'un document print vectoriel
- Définir les bons formats (flyer, affiche, grand format)
- Mettre en page un visuel simple et efficace
- Intégrer textes, images et éléments graphiques vectoriels
- Gérer les couleurs selon le support (RVB / CMJN)
- Préparer un fichier propre pour l'impression
- Exporter un PDF prêt à être transmis à un imprimeur

VOUS REPARTEZ AVEC

- Les bases pour créer et modifier des visuels
- Des fichiers exploitables
- Une meilleure compréhension des formats et des usages professionnels

TARIFS & DURÉE

PRÉSENTIEL (GROUPE)

- 6 h, 1200 €
 - 1 jour de 6 h
 - ou 2 demi-journées de 3 h
- Formation réalisée sur le même logiciel pour l'ensemble du groupe

À DISTANCE (INDIVIDUEL)

- support vidéo
- + visuels
- + 2 h de visio
- 450 €

Paieement possible en 3 fois.

INFORMATIONS UTILES

Nécessite un **ordinateur portable** pour suivre la formation et réaliser les exercices.

Les logiciels ne sont pas fournis.

Logiciels possibles selon les besoins :

- **Illustrator** : logiciel professionnel payant (version d'essai disponible)
- **Affinity** : logiciel propriétaire actuellement accessible gratuitement
- **Inkscape** : logiciel gratuit et libre (open source)


En présentiel comme à distance, les dates de formation sont convenues ensemble.



Créer des illustrations vectorielles

Logiciel au choix : Illustrator, Inkscape, Affinity



Une formation pensée pour ceux qui souhaitent créer des visuels vectoriels propres, évolutifs et professionnels, adaptés aussi bien au print qu'au web, sans dépendre d'images pixelisées.



Créer une illustration vectorielle

Vectoriser une image et la modifier

Créer un logo ou une série de pictogrammes



Créer des affiches ou des bannières

